

## TANULÓI REGISZTRÁCIÓ MENETE

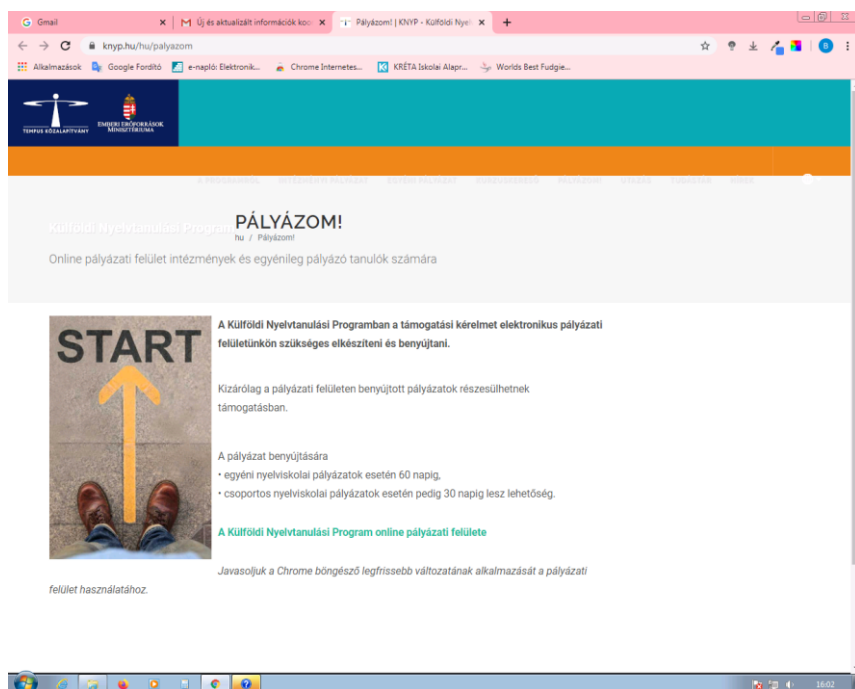
Csoportos intézményi pályázat benyújtásához az intézményi regisztrációval párhuzamosan, vagy azt követően **a pályázatban érintett minden tanulónak regisztrálnia kell**. Erre azért van szükség, hogy az intézmény a pályázatához hozzá tudja rendelni a tanulókat.

A 18. életévüket betöltött, **nagykorú tanulók a regisztrációt önállóan** tudják elvégezni. **Kiskorú tanuló esetében a szülő/gondviselő végezheti el a regisztrációt.**

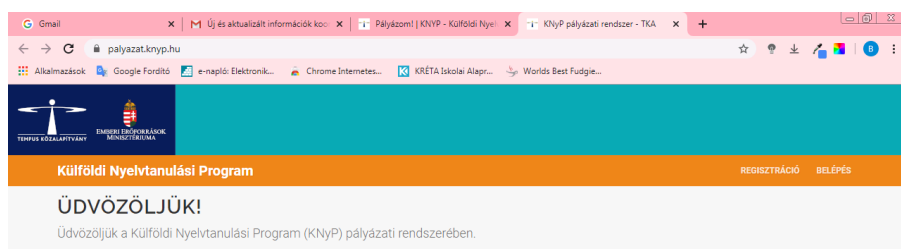
A regisztráció [az itt található linken](#) végezhető el.

**Önt a link erre a felületre vezeti el.**

Itt az alsó „Külföldi Nyelvtanulási Program pályázati felülete” (türkizkék) linkre kell klikkelni.

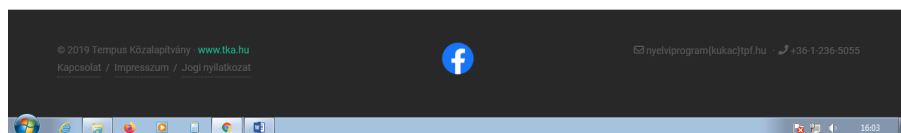


Ekkor ez az oldal lesz látható. A **sütek elfogadását követően** a narancs sávban, a jobb felső mezőben **a REGISZTRÁCIÓ szóra kell klikkelni**.



A rendszer használata csak regisztrált felhasználóként lehetséges. Ha már rendelkezik regisztrációval, úgy válassza a **Belépés** menüpontot.

Amennyiben pályázati részvételre jogosult köznevelési intézménynek vagy annak fenntartójának képviselője, úgy automatikus előregisztrációban már létrehoztuk felhasználóját. Az erről szóló értesítést a Köznevelési Információs Rendszerben (KIR) megadott email címére kiküldtük. Kérjük kövesse az emailben leírtakat felhasználói fiókjának véglegesítéséhez.



A tanulói regisztráció megkezdésekor, első lépésként meg kell adni:

- o a regisztráló személy nevét,
- o e-mail címét,
- o és a kommunikáció elsődleges nyelvét (magyar).

**A rendszer e-mailben regisztrációs linket küld.** Kérjük, minden esetben a spam és az egyéb mappákat (Gmailben Promóciók, Frissítések, stb.) is rendszeresen figyelni. Az említett linkre kattintva elvégezhető a tanulói regisztráció a következő lépések szerint.

A tanulói regisztráció során, amennyiben a rendszer az adatok összevetése által a regisztrált tanulót az adatbázisában szereplő jogosult tanulóval megegyezőnek találja, ez esetben a tanuló lefolytathatja a Külföldi Nyelvtanulási Programban való részvételéhez szükséges adategyeztetést. A regisztrációs felületen **betöltésre kerülnek a KIR adatbázisban megadott** adatai.

A támogatásra jogosult tanuló/szülő/gondviselő **elvégzi az adategyeztetést;** a pályázatban való részvételhez **szükséges adatokat megadja**

- o a tanuló oktatási azonosítóját,
- o a nevét/születési nevét,
- o a születése időpontját
- o és anyja lánykori nevét.

Majd további **adatok megadásával nyilatkozik**

- o a tantervi keretek közt tanult nyelvekről,
- o a tanulmányút idején várható nyelvi szintjéről,
- o a gondviselő(k)ről,
- o az esetleges speciális étkezési igényekről.

A tanuló/szülő/gondviselő **a pályázati adatlapot lezárja.**

A regisztráló személy a regisztrációs oldalon szereplő **adatok valódiságáról nyilatkozik**, és a mentés gombbal lezárja a tanuló regisztrációját. **Az adatlap lezárása után az adatok már nem módosíthatók.**