

# Országos Kompetenciamérés Intézményi adatok


















Újpesti Károlyi István Általános Iskola és Gimnázium

2019

## A telephely mérési létszámadai (2019.)

Évfolyam	Képzési forma	Tanulók száma			
		Összesen	A jelentésben szereplők	CSH – indexszel rendelkezők	Két évvel korábbi eredménnyel is rendelkezők
6	Általános iskola	100	93	77	
8	Általános iskola	66	53	46	53
10	4 évfolyamos gimnázium	60	48	46	45

## Mérési átlageredmények (2019.)

Mérési terület	Évfolyam	Képzési forma	Átlageredmény (megbízhatósági tartomány)					
			A telephelyen	Országos	Az első viszonyítási csoport		A második viszonyítási csoport	
					Neve	Eredménye	Neve	Eredménye
Matematika	6	Általános iskola	1502 (1474;1533)	 1495 (1494;1496)	budapesti általános iskola	 1541 (1539;1543)	budapesti általános iskola	 1549 (1546;1551)
Matematika	8	Általános iskola	1661 (1610;1703)	 1624 (1623;1625)	budapesti általános iskola	 1666 (1663;1669)	budapesti általános iskola	1681 (1678;1684)
Matematika	10	4 évfolyamos gimnázium	1789 (1762;1817)	 1670 (1669;1671)	4 évfolyamos gimnázium	 1747 (1745;1748)	4 évfolyamos gimnázium	 1712 (1709;1716)
Szövegértés	6	Általános iskola	1527 (1486;1563)	 1499 (1498;1500)	budapesti általános iskola	 1553 (1549;1555)	budapesti általános iskola	 1561 (1558;1563)
Szövegértés	8	Általános iskola	1638 (1609;1673)	 1608 (1607;1610)	budapesti általános iskola	 1644 (1641;1647)	budapesti általános iskola	 1659 (1655;1663)
Szövegértés	10	4 évfolyamos gimnázium	1754 (1719;1794)	 1661 (1660;1662)	4 évfolyamos gimnázium	 1749 (1748;1751)	4 évfolyamos gimnázium	 1717 (1713;1721)

## A telephely eredménye a tanulók CSH-indexének tükrében (2019.):

Mérés terület	Évfolyam	Képzési forma	A tényleges eredmény a várhatóhoz képest	
			Országos regresszió alapján	Az első viszonyítási csoport telephelyeire illesztett regresszió alapján
Matematika	6	Általános iskola	☹️	☹️
Matematika	8	Általános iskola	☹️	☹️
Matematika	10	4 évfolyamos gimnázium	☹️	☹️
Szövegértés	6	Általános iskola	☹️	☹️
Szövegértés	8	Általános iskola	☹️	☹️
Szövegértés	10	4 évfolyamos gimnázium	☹️	☹️

## A telephely eredménye a tanulók két évvel korábbi eredményének tükrében (2019.):

Mérés terület	Évfolyam	Képzési forma	A tényleges eredmény a várhatóhoz képest	
			Országos regresszió alapján	Az első viszonyítási csoport telephelyeire illesztett regresszió alapján
Matematika	6	Általános iskola	-	-
Matematika	8	Általános iskola	☹️	☹️
Matematika	10	4 évfolyamos gimnázium	😊	😊
Szövegértés	6	Általános iskola	-	-
Szövegértés	8	Általános iskola	☹️	☹️
Szövegértés	10	4 évfolyamos gimnázium	☹️	☹️